



KAT6 Veri Çıkışı


Kurulum talimatı
DN-9008



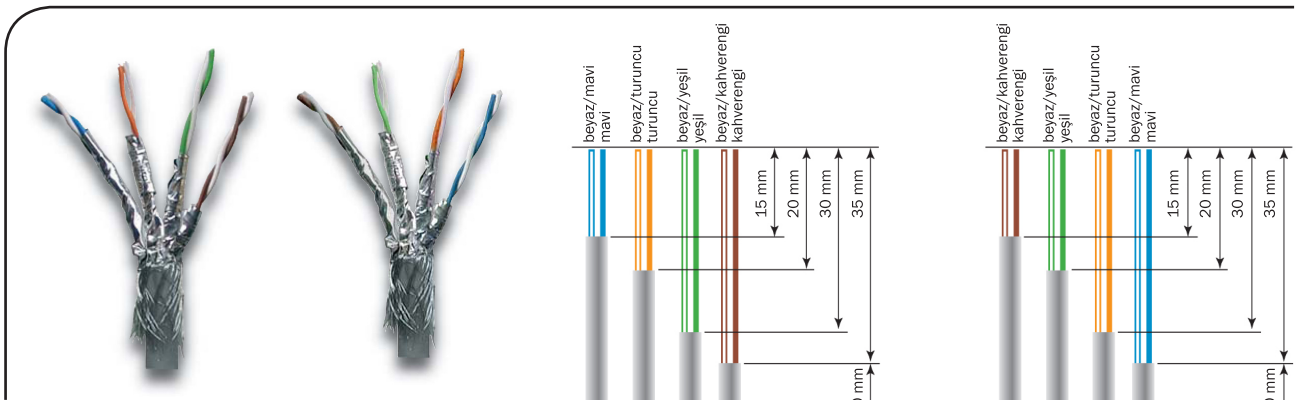
1) Kablo zırhını 45 mm'ye kadar oyun.



2) 45 mm'deki plastik zırhı sıyrın.



3) 10 mm'deki örgülü zırhı keserek kablo zırhının üzerine geri itin.




4) Zırh filmini boyuna kesin.


Kablo girişi sol taraf

Kablo girişi sağ taraf

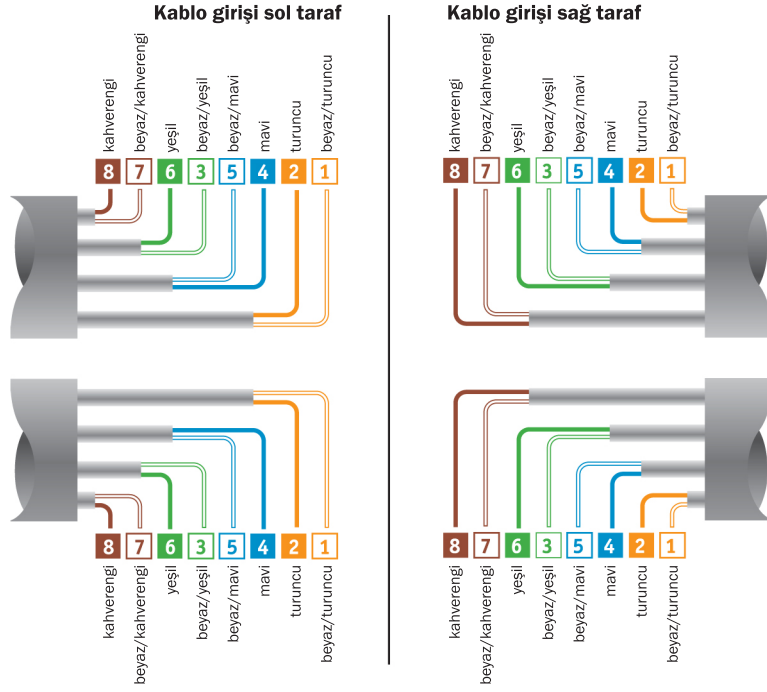
5) Kabloyu bağlayın.



6) Çakma aletini kullanın.



7) Kabloları bağlayın.



EIA/TIA 568 B standardına göre kurulum

